

ACTIVOS	NOTA	Al 31 de Diciembre de 2019	Al 31 de Diciembre de 2018
Efectivo y equivalentes de efectivo	6	4,559,280	2,355,802
Instrumentos financieros medidos a valor razonable - Inversiones	7	20,762,510	28,284,349
Cuentas por cobrar actividad aseguradora	8	6,968,039	5,811,783
Otras cuentas por cobrar	9	360,676	6,483,731
Impuestos corrientes	16	835,488	183,244
Otros activos no financieros	10	12,222	-
Gastos pagados por anticipado	11	149,717	159,555
Propiedades y equipo, neto	12	158,041	250,701
Activos intangibles	13	1,900,178	1,565,992
Reservas técnicas a cargo del reasegurador	19	60,884,397	45,326,359
TOTAL ACTIVOS		96,590,548	90,421,516
PASIVOS Y PATRIMONIO			
Cuentas por pagar actividad aseguradora	14	6,442,277	10,945,851
Otras cuentas por pagar	15	733,566	302,377
Otros pasivos no financieros	17	770,464	531,840
Beneficios a empleados	18	422,730	438,200
Reservas técnicas de seguros	19	71,011,905	53,443,332
TOTAL PASIVOS		79,380,942	65,661,600
PATRIMONIO			
Capital suscrito y pagado	20	29,744,900	29,744,900
Reserva legal		256,442	256,442
Prima en colocación de acciones		7,924,100	7,924,100
Pérdida ajustes adopción por primera vez		(3,771,829)	(3,771,829)
Pérdida de ejercicios anteriores		(9,393,697)	(5,275,151)
Resultado integral		(7,550,310)	(4,118,546)
TOTAL PATRIMONIO		17,209,606	24,759,916
TOTAL PASIVOS Y PATRIMONIO		96,590,548	90,421,516

Las notas adjuntas son parte integral de los estados financieros.


José Miguel Otoya Grueso
Representante Legal (*)


Juan Camilo Casallas Sandoval
Contador (*)
Tarjeta Profesional 153935-T



Karla Andreina Gamboa Maldonado
Revisor Fiscal Suplente
Tarjeta Profesional 175871-T
Miembro de KPMG S.A.S.
(Véase mi informe del 04 de marzo de 2020)


(*) Los suscritos Representante Legal y Contador público certificamos que hemos verificado previamente las afirmaciones contenidas en estos estados financieros y que los mismos han sido tomados fielmente de los libros de contabilidad de la compañía.

Ingresos y Gastos	NOTA	Al 31 de Diciembre de 2019	Al 31 de Diciembre de 2018
Ingresos primas emitidas	21	17,943,498	15,690,533
Reaseguros del exterior	22	9,518,831	7,381,009
Gastos y costos de reaseguros	23	(17,880,073)	(13,171,390)
Liberación de reservas	24	1,874,895	737,767
Constitución de reservas	25	(3,352,300)	(2,512,947)
Siniestros liquidados	26	(3,033,582)	(680,860)
Costos de intermediación	27	(4,507,768)	(4,235,457)
Resultado neto actividades de seguros		563,501	3,208,655
Resultado del portafolio de inversiones			
Ingresos por valoración de inversiones	28	1,720,300	3,101,628
Gastos financieros	29	(497,817)	(1,300,963)
Resultado neto del portafolio de inversiones		1,222,483	1,800,665
Resultado otras actividades de operación			
Otros ingresos	30	282,160	680,210
Gastos administrativos	31	(3,442,297)	(2,851,613)
Beneficios a empleados	32	(5,133,388)	(5,768,658)
Amortización de activos intangibles	13	(799,797)	(534,919)
Deterioro cuentas por cobrar		(74,650)	(164,720)
Depreciación	12	(93,141)	(100,550)
Resultado neto otras actividades de operación		(9,261,113)	(8,740,250)
Ingresos financieros		604,223	715,584
Costos financieros		(544,052)	(709,917)
Costo financiero neto		60,171	5,667
Resultado antes de impuestos		(7,414,958)	(3,725,263)
Impuesto de Renta y Complementarios	33	(135,352)	(393,283)
Resultado Neto del Período		(7,550,310)	(4,118,546)

Las notas adjuntas son parte integral de los estados financieros.


José Miguel Otoy Grueso
Representante Legal (*)


Juan Camilo Casallas Sandoval
Contador (*)
Tarjeta Profesional 153935-T


Karla Andreina Gamboa Maldonado
Revisor Fiscal Suplente
Tarjeta Profesional 175871-T
Miembro de KPMG S.A.S.
(Véase mi informe del 04 de marzo de 2020)

(*) Los suscritos Representante Legal y Contador público certificamos que hemos verificado previamente las afirmaciones contenidas en estos estados financieros y que los mismos han sido tomados fielmente de los libros de contabilidad de la compañía.

JMALUCELLI TRAVELERS SEGUROS S.A.
 ESTADO DE CAMBIOS EN EL PATRIMONIO
 (Cifras expresadas en miles de pesos colombianos)



Por los años terminados el 31 de diciembre de 2019 y 2018

	Capital suscrito y pagado	Reserva legal	Prima en colocación de acciones	Resultado adopción por primera vez	Resultado de ejercicios anteriores	Resultado integral	Total patrimonio
Saldo inicial al 31 de diciembre de 2017	29,744,900	256,442	7,924,100	(3,771,829)	(579,764)	(4,695,386)	28,878,462
Traslado a resultado de ejercicios anteriores	-	-	-	-	(4,695,386)	4,695,386	-
Resultado del ejercicio	-	-	-	-	-	(4,118,546)	(4,118,546)
Saldo a 31 de diciembre de 2018	29,744,900	256,442	7,924,100	(3,771,829)	(5,275,150)	(4,118,546)	24,759,916
Traslado a resultado de ejercicios anteriores	-	-	-	-	(4,118,546)	4,118,546	-
Resultado del ejercicio	-	-	-	-	-	(7,550,310)	(7,550,310)
Saldo a 31 de diciembre de 2019	29,744,900	256,442	7,924,100	(3,771,829)	(9,393,696)	(7,550,310)	17,209,606

Las notas adjuntas son parte integral de los estados financieros.

José Miguel Otoy Grueso
 Representante Legal (*)

Juan Camilo Casallas Sandoval
 Contador (*)
 Tarjeta Profesional 153935-T

Karla Andreina Gamboa Maldonado
 Revisor Fiscal Suplente
 Tarjeta Profesional 175871-T
 Miembro de KPMG S.A.S.
 (Véase mi informe del 04 de marzo de 2020)


(*) Los suscritos Representante Legal y Contador público certificamos que hemos verificado previamente las afirmaciones contenidas en estos estados financieros y que los mismos han sido tomados fielmente de los libros de contabilidad de la compañía.


JMALUCELLI TRAVELERS SEGUROS S.A
 ESTADO DE FLUJOS DE EFECTIVO
 (Cifras expresadas en miles de pesos colombianos)



NOTA	Al 31 de Diciembre de 2019	Al 31 de Diciembre de 2018	
FLUJOS DE EFECTIVO DE LAS ACTIVIDADES DE OPERACIÓN:			
	Resultado del ejercicio	(7,550,310)	(4,118,546)
	Ajustes por:		
	Deterioro cuentas por cobrar actividad aseguradora	64,038	129,960
	Recuperación deterioro cuentas por cobrar	(12,642)	(175,522)
	Deterioro otras cuentas por cobrar	10,613	34,760
	Pérdida (Utilidad) en venta de inversiones	21,073	(6,506)
	Valoración de inversiones	(1,741,373)	(3,095,122)
12	Depreciaciones	93,141	100,550
	Variación en las reservas técnicas	2,010,534	2,296,464
13	Amortización intangibles	799,797	534,919
	Cambios en Activos y Pasivos		
	Aumento cuentas por cobrar actividad aseguradora	(1,207,652)	(3,128,750)
	Disminución (Aumento) otras cuentas por cobrar	6,112,443	(277,998)
	Aumento activo por impuestos corrientes	(664,466)	(91,322)
	Aumento (Disminución) gastos pagados por anticipado	9,838	(44,603)
	(Disminución) Aumento cuentas por pagar actividad aseguradora	(4,503,574)	4,529,422
	Aumento (Disminución) otras cuentas por pagar	431,188	(153,439)
	(Disminución) Aumento beneficios a empleados	(15,470)	126,481
	Aumento otros pasivos no financieros	238,624	289,982
	Efectivo neto usado en actividades de operación	(5,904,198)	(3,049,270)
	FLUJO DE EFECTIVO POR LAS ACTIVIDADES DE INVERSION		
	Movimiento neto de compra y venta de inversiones	9,242,139	4,982,367
11	Adiciones de propiedades y equipo	(480)	(1,951)
	Adición activos intangibles	(1,133,983)	(1,367,132)
	Efectivo neto provisto por actividades de inversión	8,107,676	3,613,283
	AUMENTO NETO EN EFECTIVO Y EQUIVALENTES DEL EFECTIVO	2,203,477	564,012
	EFECTIVO Y EQUIVALENTES DE EFECTIVO AL INICIO DEL AÑO	6 2,355,802	1,791,790
	EFECTIVO Y EQUIVALENTES DE EFECTIVO AL FINAL DEL AÑO	6 4,559,280	2,355,802

Las notas adjuntas son parte integral de los estados financieros.


José Miguel Otoyá Grueso
 Representante Legal (*)


Juan Camilo Casallas Sandoval
 Contador (*)
 Tarjeta Profesional 153935-T


Karla Andreina Gamboa Maldonado
 Revisor Fiscal Suplente
 Tarjeta Profesional 175871-T
 Miembro de KPMG S.A.S.
 (Véase mi informe del 04 de marzo de 2020)

(*) Los suscritos Representante Legal y Contador público certificamos que hemos verificado previamente las afirmaciones contenidas en estos estados financieros y que los mismos han sido tomados fielmente de los libros de contabilidad de la compañía.